

# ภาวะเศรษฐกิจการเกษตร

## ไตรมาส 2 ปี 2564 และแนวโน้มปี 2564 จังหวัดสุพรรณบุรี

### เครื่องชี้ทางด้านเศรษฐกิจการเกษตรไตรมาส 2 ปี 2564

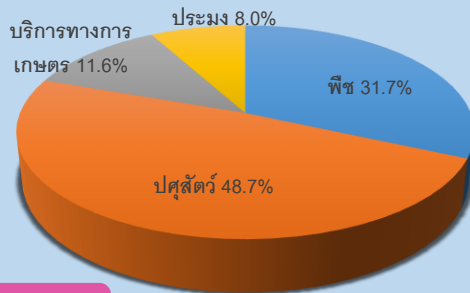
รายการ	ภาคเกษตร			สาขาพืช			สาขาปศุสัตว์			สาขาประมง		
	Q2/63	Q2/64	%Δ	Q2/63	Q2/64	%Δ	Q2/63	Q2/64	%Δ	Q2/63	Q2/64	%Δ
ดัชนีผลผลิตสินค้าเกษตร	67.9	69.4	2.1	16.8	17.0	1.2	270.0	276.4	2.4	141.3	142.4	0.8
ดัชนีราคาเกษตรกรขายได้	86.5	91.1	5.3	44.5	39.3	-11.7	119.1	125.1	5.0	196.7	207.1	5.3
ดัชนีรายได้เกษตรกร	58.8	63.2	7.5	7.5	6.7	-10.7	321.7	345.7	7.5	278.0	295.0	6.1

ไตรมาส 2 ปี 2564 ดัชนีผลผลิตสินค้าเกษตรอยู่ที่ระดับ 69.4 เพิ่มขึ้นร้อยละ 2.1 เมื่อเทียบกับช่วงเดียวกันของปีที่ผ่านมา เนื่องจากผลผลิตสินค้าเกษตรเพิ่มขึ้น ส่วนดัชนีราคาเกษตรกรขายได้อยู่ที่ระดับ 91.1 เพิ่มขึ้นร้อยละ 5.3 เนื่องจากราคาสินค้าปศุสัตว์และประมงปรับตัวเพิ่มขึ้น ส่งผลให้ดัชนีรายได้เกษตรกรอยู่ที่ระดับ 63.2 เพิ่มขึ้นร้อยละ 7.5 เมื่อเทียบกับช่วงเดียวกันของปีที่ผ่านมา

### ภาวะเศรษฐกิจการเกษตรไตรมาส 2 ปี 2564 ขยายตัวร้อยละ 1.6

ภาวะเศรษฐกิจการเกษตรไตรมาส 2 ปี 2564 ขยายตัวร้อยละ 1.6 เมื่อเทียบกับช่วงเดียวกันของปีที่ผ่านมา เป็นผลมาจากสาขาปศุสัตว์ สาขาพืช สาขาบริการทางการเกษตร และสาขาประมง ซึ่งมีสัดส่วนร้อยละ 48.7 31.7 11.6 และ 8.0 ของมูลค่าผลิตภัณฑ์มวลรวมภาคเกษตร ขยายตัวร้อยละ 2.1 0.8 2.6 และ 0.7 ตามลำดับ

สัดส่วนมูลค่าผลิตภัณฑ์มวลรวมภาคเกษตร ไตรมาส 2 ปี 2564



#### สาขาพืช

+0.8%

ผลผลิตข้าวนาปรัง และมันสำปะหลังโรงงานเพิ่มขึ้น เนื่องจากปริมาณน้ำเพียงพอ เกษตรกรจึงขยายพื้นที่ปลูกเพิ่มขึ้น

#### สาขาปศุสัตว์

+2.1%

ผู้ประกอบการวางแผนการผลิตให้สอดคล้องกับความต้องการของตลาด ระบบการผลิตที่ได้มาตรฐาน มีการเฝ้าระวังควบคุมโรคระบาดอย่างต่อเนื่อง

#### สาขาประมง

+0.7%

ผลผลิตปลาและกุ้งเพิ่มขึ้น เนื่องจากปริมาณน้ำเพียงพอต่อการเลี้ยง เกษตรกรมีการปล่อยพันธุ์สัตว์น้ำในอัตราที่เพิ่มขึ้น

#### สาขาบริการทางการเกษตร

+2.6%

เกษตรกรขยายพื้นที่เพาะปลูกข้าวนาปรัง และมันสำปะหลังโรงงาน ส่งผลให้มีการจ้างบริการทางการเกษตรเพิ่มขึ้น




# สถานการณ์การผลิตสินค้าเกษตรที่สำคัญในไตรมาส 2 ปี 2564

## สาขาพืช

 ข้าว  
+1.3%

ผลผลิตข้าวไตรมาส 2 ปี 2564 มีปริมาณ 77,526 ตัน เพิ่มขึ้นจากช่วงเดียวกันของปีที่ผ่านมา ซึ่งมีผลผลิต 76,513 ตัน หรือเพิ่มขึ้นร้อยละ 1.3 เนื่องจากปริมาณน้ำเพียงพอต่อการเพาะปลูก และการเจริญเติบโตของต้นข้าว เกษตรกรจึงขยายพื้นที่ปลูกข้าวนาปรัง ส่งผลให้ผลผลิตข้าวเพิ่มขึ้น


 มันสำปะหลังโรงงาน  
+24.8%

ผลผลิตมันสำปะหลังโรงงาน ไตรมาส 2 ปี 2564 มีปริมาณ 16,527 ตัน เพิ่มขึ้นจากช่วงเดียวกันของปีที่ผ่านมา ซึ่งมีผลผลิต 13,242 ตัน หรือเพิ่มขึ้นร้อยละ 24.8 เนื่องจากราคามันสำปะหลังอยู่ในเกณฑ์ดี เกษตรกรจึงปรับเปลี่ยนพื้นที่ปลูกอ้อยโรงงานไปปลูกมันสำปะหลังโรงงานแทน

## สาขาปศุสัตว์

 ไก่เนื้อ  
+ 2.0%

ผลผลิตไก่เนื้อไตรมาส 2 ปี 2564 มีปริมาณ 12.92 ล้านตัว เพิ่มขึ้นจากช่วงเดียวกันของปีที่ผ่านมา ซึ่งมีผลผลิต 12.67 ล้านตัว หรือเพิ่มขึ้นร้อยละ 2.0 เนื่องจากเกษตรกรมีการดูแลเอาใจใส่การเลี้ยงมากขึ้น และมีการวางระบบการจัดการฟาร์มที่ดี ประกอบกับความต้องการบริโภคภายในประเทศและส่งออกเพิ่มขึ้น

 สุกร  
+ 2.3%

ผลผลิตสุกรไตรมาส 2 ปี 2564 มีปริมาณ 121,180 ตัว เพิ่มขึ้นจากช่วงเดียวกันของปีที่ผ่านมา ซึ่งมีผลผลิต 118,417 ตัว หรือเพิ่มขึ้นร้อยละ 2.3 เนื่องจากตลาดมีความต้องการอย่างต่อเนื่อง ประกอบกับเกษตรกรมีการป้องกันและควบคุมโรค และดูแลจัดการฟาร์มที่ได้มาตรฐาน ทำให้สุกรมีอัตราการรอดชีวิตเพิ่มขึ้น


 โคเนื้อ  
+ 5.1%

ผลผลิตโคเนื้อไตรมาส 2 ปี 2564 มีปริมาณ 6,943 ตัว เพิ่มขึ้นจากช่วงเดียวกันของปีที่ผ่านมา ซึ่งมีผลผลิต 6,608 ตัว หรือเพิ่มขึ้นร้อยละ 5.1 เนื่องจากความต้องการบริโภคยังมีต่อเนื่อง ประกอบกับโครงการต่างๆ ที่ภาครัฐมีการส่งเสริมการเลี้ยงโคเนื้อ ทำให้เกษตรกรเพิ่มปริมาณการเลี้ยงมากขึ้น

 ไข่ไก่  
+ 2.1%

ผลผลิตไข่ไก่ ไตรมาส 2 ปี 2564 มีปริมาณ 154.42 ล้านฟอง เพิ่มขึ้นจากช่วงเดียวกันของปีที่ผ่านมา ซึ่งมีผลผลิต 151.28 ล้านฟอง หรือเพิ่มขึ้นร้อยละ 2.1 เนื่องจากความต้องการบริโภคยังมีต่อเนื่อง ประกอบกับเกษตรกรมีการบริหารจัดการฟาร์มที่ดีทำให้การผลิตไข่ไก่เพิ่มขึ้น

## สาขาประมง

 เพาะเลี้ยงสัตว์น้ำ  
+ 1.0%

ผลผลิตจากการเพาะเลี้ยงปลาและกุ้ง ไตรมาส 2 ปี 2564 มีปริมาณ 7,027 ตัน เพิ่มขึ้นจากช่วงเดียวกันของปีที่ผ่านมา ซึ่งมีผลผลิต 6,958 ตัน หรือเพิ่มขึ้นร้อยละ 1.0 เนื่องจากปริมาณน้ำเพียงพอต่อการเพาะเลี้ยง เกษตรกรจึงปล่อยพันธุ์สัตว์น้ำในอัตราที่เพิ่มขึ้น

## แนวโน้มภาวะเศรษฐกิจการเกษตร ปี 2564



## ปัจจัยสนับสนุน

กระทรวงเกษตรและสหกรณ์ขับเคลื่อนแผนงานโครงการที่เกี่ยวข้องกับการเกษตรอย่างต่อเนื่อง ทั้งการบริหารจัดการทรัพยากรน้ำ การส่งเสริมการใช้เทคโนโลยีในการผลิต และยกระดับคุณภาพสินค้าเกษตร การใช้หลักการตลาดนำการผลิต และคาดว่าจะการขาดแคลนน้ำในการทำการเกษตรและปัญหาภัยแล้งจะไม่รุนแรงเหมือนปีที่ผ่านมา จะส่งผลให้แนวโน้มเศรษฐกิจการเกษตรในปี 2564 ขยายตัวเพิ่มขึ้น

อย่างไรก็ตามยังคงต้องติดตามสภาพภูมิอากาศ ปริมาณน้ำต้นทุน ปริมาณฝนตก ภัยธรรมชาติ โรคระบาด และความต้องการสินค้าเกษตร ล้วนเป็นปัจจัยที่จะส่งผลกระทบต่อการผลิตภาคเกษตรในทิศทางที่ดีขึ้นหรือหดตัวลง